

ÁREA ALGODÓN

Boletín para el sector algodonero

15 al 31 de diciembre de 2024

Nº12 - 2024 / Año XXXI



Secretaría de Agricultura,
Ganadería y Pesca



SITUACIÓN NACIONAL

CAMPAÑA 2024-25

COMENTARIO DE LA CAMPAÑA ALGODONERA

De acuerdo con la información suministrada por la Dirección de Estimaciones Agrícolas, se hallan próximas a finalizar las labores de siembra de algodón correspondiente a la campaña 2024/25, por el momento a nivel país se han sembrado cerca de 665.300 ha de las 700.356 ha proyectadas, representando un avance del 95%.

En la provincia del **Chaco** los trabajos de siembra representan el 90% del área estimada, es decir, 193.000 ha de las 214.450 estimadas. En general, los cultivos evolucionan de forma favorable, con condiciones adecuadas de disponibilidad hídrica.

Por su parte, la provincia de **Santa Fe**, más precisamente en la delegación Avellaneda, se avanza en la siembra de los últimos lotes correspondientes a los departamentos Nueve de Julio y Vera, que rondan el 97% del área estimada en 203.000 ha.

De igual manera, la provincia de Santiago del Estero prácticamente ha finalizado la siembra, restando sembrar menos del 5% del área proyectada en 251.900 ha. Hacia el este provincial se han registrado precipitaciones que mantiene al cultivo en buen estado general. Hacia el oeste es donde aún quedan algunos lotes por sembrar, a la espera de algunas lluvias que permitan culminar dicha tarea.

En **Salta**, las precipitaciones ocurridas, aunque dispersas, han permitido avanzar con buen ritmo en la siembra. Los lotes emergidos presentan muy buen estado general. Actualmente han cultivado el 82% del área, casi 16.000 ha de las 19.406 proyectadas.

La provincia de **Catamarca**, **Córdoba** y **San Luis** finalizaron la siembra de sus 400, 1.400 y 5.000 hectáreas estimadas, respectivamente.

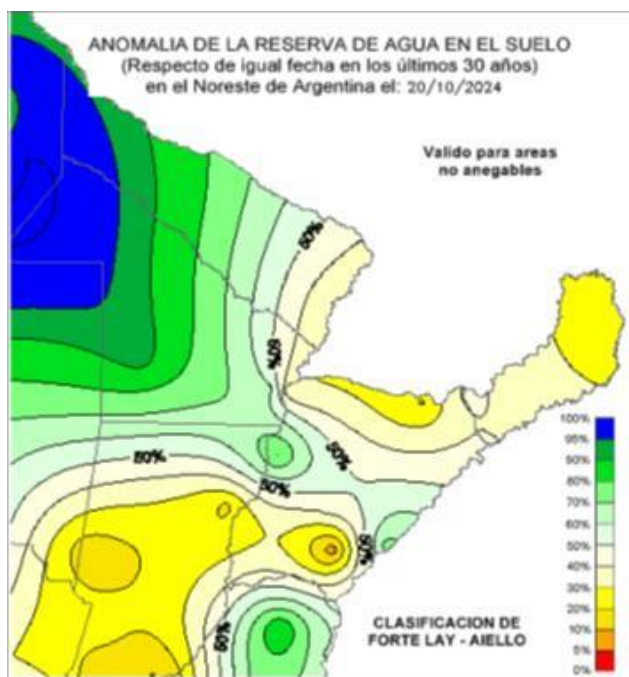
Por último, destacar que **Formosa** posee un avance de siembra de 87% de las 4.800 ha proyectadas.

Estimación provisoria al (02/01/25)

Recordamos que los datos suministrados son provisorios, sujetos a modificación y reajuste.

Provincia	Área a sembrar (ha)	Avance de siembra					
		28/11 (%)	05/12 (%)	12/12 (%)	19/12 (%)	26/12 (%)	02/01 (%)
Chaco	214.450	49	64	75	83	86	90
Santiago de Estero	251.900		23	79	88	95	98
Formosa	4.800	65	70	75	80	85	87
Santa Fe	203.000	56	62	81	88	92	97
Corrientes							
Salta	19.406	4	7	13	26	36	82
Córdoba	1.400	78	85	94	100	100	100
La Rioja							
Catamarca	400	100	100	100	100	100	100
Entre Rios							
San Luis	5.000	25	52	100	100	100	100
Misiones							
Total País	700.356	32	47	77	84	90	95

Fuente: Dirección de Estimaciones Agrícolas. Datos provisorios, sujetos a modificación y reajustes.



Válido para áreas no anegables.

Probabilidad (%) de tener reservas menores a las actuales

- < 5 Extremadamente más seco que lo habitual.
- 5-20 Mucho más seco que lo habitual.
- 20- 40 Más seco que lo habitual.
- 40- 60 Aproximadamente normal para la época.
- 60- 80 Más húmedo que lo habitual.
- 80-95 Mucho más húmedo que lo habitual.
- 95 > Extremadamente más húmedo que lo habitual

Copyright ©2000. Servicio Meteorológico Nacional-Fuerza Aérea Argentina. **Prohibida la reproducción total o parcial sin autorización.** smn@meteofa.mil.ar
El uso de este sitio constituye su aceptación de las [Restricciones legales y Términos de Uso](#)

MERCADOS NACIONALES

COTIZACIONES DEL MERCADO INTERNO								
"Patrones Oficiales Argentinos" y grados intermedios, micronaire: mínimo 3.5 / máximo 4.9 - Entrega inmediata en Bs. As., sobre camión –Precios \$ por Kg. + IVA - neto – contado – 72 hs Precios u\$s por Kg. + IVA - neto – contado – 72 hs. Tipo de cambio B. N. A., tipo comprador del día anterior a la fecha de pago.								
Fecha 2024	Grado							
	B	B -1/2	C	C - 1/2	D	D - 1/2	E	F
12-12 al 18-12	1,63	1,62	1,62	1,62	1,46	1,21	1,01	0,98
19-12 al 26-12	1,62	1,62	1,62	1,61	1,46	1,20	1,01	0,98
27-12 al 02-01	1,61	1,61	1,61	1,60	1,45	1,20	1,00	0,97

Fuente: Cámara Algodonera Argentina.

COTIZACIONES DEL MERCADO INTERNO				
Fecha 2024	Grano de Algodón (USD/tn)			
	Industria ¹			Forraje ²
	Reconquista	Avellaneda	San Lorenzo	
12-12 al 18-12	s/c	s/c	s/c	214,00
19-12 al 26-12	s/c	s/c	s/c	215,00
27-12 al 02-01	s/c	s/c	s/c	214,00

Fuente: Cámara Algodonera Argentina. 1. Condiciones de pago en pesos: Contado. Precios \$ por Ton. + IVA sobre camión. Precios U\$S por Ton. + IVA neto contado sobre camión. Tipo de cambio cierre B. N. A., tipo comprador, del día anterior a la fecha de pago.
2. Condiciones de pago: contado. Precios \$ por Ton. + IVA sobre camión. Precios U\$S por Ton. + IVA sobre camión. Tipo de cambio cierre B. N. A. tipo comprador, del día anterior a la fecha de pago.

COTIZACIONES DEL MERCADO EXTERNO									
"Patrones Oficiales Argentinos". Micronaire: mínimo 3.5 / máximo 4.9 Cotizaciones FOB Buenos Aires – Precios Us. Cts./ Lb. Pago contra embarques: Enero 2025 a Junio 2025									
Fecha 2024	Grado								Precio Referen. FUTURO
	B	B -1/2	C	C - 1/2	D	D - 1/2	E	F	
0 hs. del 19-12	65,00	s/c	63,00	61,00	58,00	52,00	49,00	47,00	s/c
0 hs. del 27-12	66,00	s/c	64,00	62,00	59,00	53,00	50,00	48,00	s/c
0 hs. del 03-01	66,00	s/c	64,00	62,00	59,00	54,00	51,00	49,00	s/c

Fuente: Cámara Algodonera Argentina.



COTIZACION DE CEREALES					
Fecha	DOLAR (BNA)	SOJA	TRIGO	MAIZ	GIRASOL
		U\$S/Tn	U\$S/Tn	U\$S/Tn	U\$S/Tn
16-12-24	1022,50	283,62	190,71	176,04	s/c
17-12-24	1021,50	279,00	191,87	176,70	s/c
18-12-24	1022,50	273,84	195,11	180,73	376,53
19-12-24	1023,00	273,70	194,04	179,37	373,90
20-12-24	1025,00	273,17	193,17	182,44	370,73
23-12-24	1028,50	273,21	193,49	181,82	369,47
26-12-24	1029,50	278,29	193,30	184,56	369,11
27-12-24	1031,50	276,30	193,89	184,20	s/c
30-12-24	1032,00	276,16	193,80	184,11	363,37

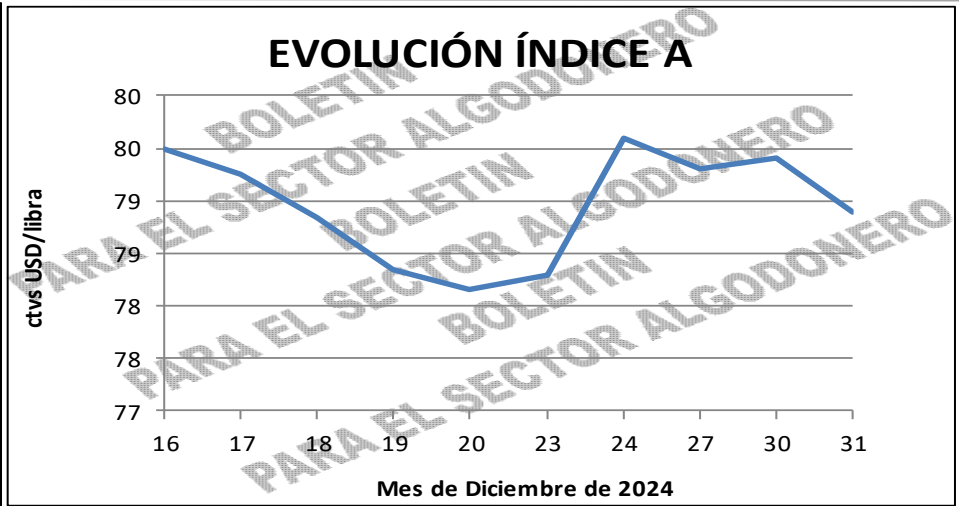
Fuente: Precio Cámara Arbitral de Cereales de Rosario.

MERCADOS INTERNACIONALES

MERCADO A TÉRMINO DE NUEVA YORK - PRECIO FUTURO CONTRATO Nº2 (CTVS U\$S/LIBRA)										
Contrato Nº 2 (ctvs USD/libra)										
Fecha	Marzo '25	Mayo '25	Julio '25	Octubre '25	Diciembre '25	Marzo '26	Mayo '26	Julio '26	Octubre '26	Diciembre '26
16-dic-24	69,06	70,22	71,27	69,87	70,33	71,11	71,67	72,14	70,58	70,04
17-dic-24	68,69	69,82	70,84	69,44	69,91	70,71	71,31	71,83	70,24	69,71
18-dic-24	68,08	69,21	70,23	68,90	69,39	70,18	70,84	71,36	69,77	69,41
19-dic-24	67,91	69,03	69,98	68,63	69,12	69,97	70,74	71,38	69,88	69,09
20-dic-24	68,06	69,17	70,12	68,74	69,28	70,14	70,91	71,53	70,06	69,24
23-dic-24	69,42	70,47	71,36	69,82	70,37	71,17	71,90	72,46	70,99	70,12
24-dic-24	68,78	69,88	70,85	69,41	69,91	70,77	71,52	72,08	70,66	69,98
26-dic-24	68,75	69,86	70,88	69,50	69,95	70,80	71,51	72,08	70,58	69,93
27-dic-24	68,69	69,96	70,99	69,49	70,02	70,89	71,57	72,12	70,62	69,97
30-dic-24	68,48	69,59	70,59	69,21	69,78	70,60	71,18	71,71	69,99	69,43
31-dic-24	68,40	69,49	70,50	69,05	69,70	70,44	70,98	71,46	69,66	69,33

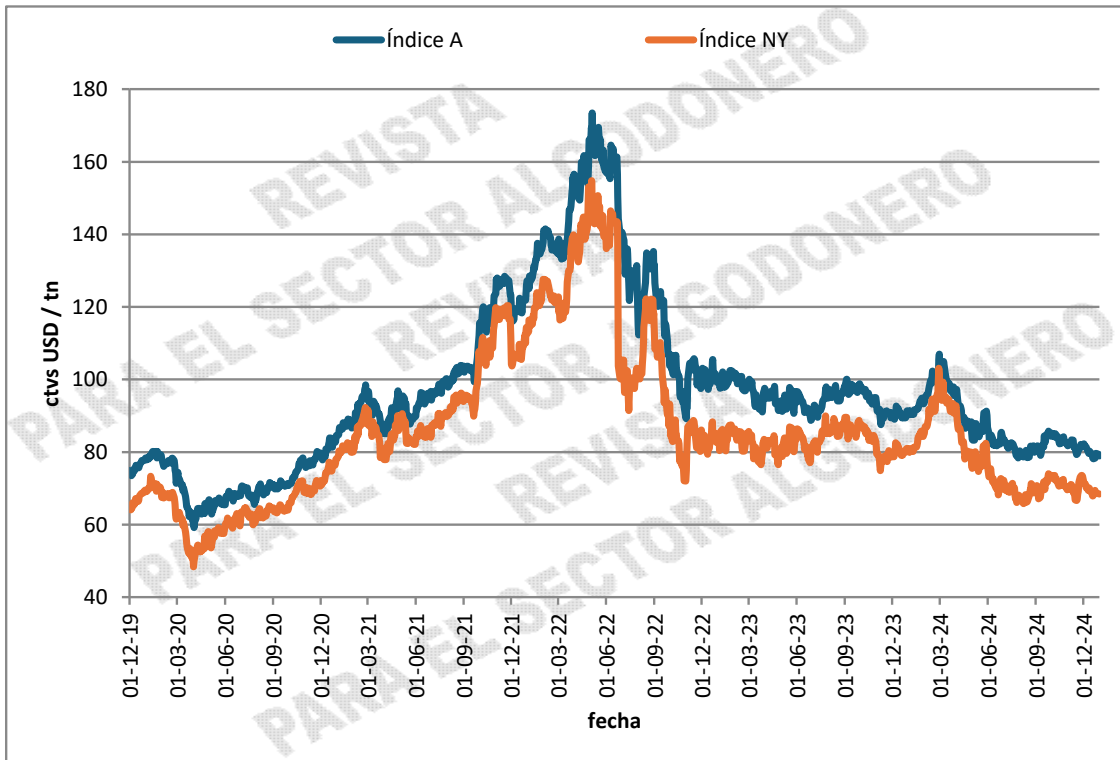
Fuente: Intercontinental Exchange, Inc.

COTTON OUTLOOK ÍNDICE A	
Fecha	ctvs USD/libra
16-12-24	79,50
17-12-24	79,25
18-12-24	78,85
19-12-24	78,35
20-12-24	78,15
23-12-24	78,30
24-12-24	79,60
27-12-24	79,30
30-12-24	79,40
31-12-24	78,90



Fuente: Cotton Outlook

VARIACIÓN DE PRECIOS COTLOOK ÍNDICE A VS. FUTUROS NUEVA YORK





Secretaría de Agricultura,
Ganadería y Pesca